

ขั้นตอนการรายงานข้อมูลระดับสำนักงานเขตพื้นที่การศึกษา

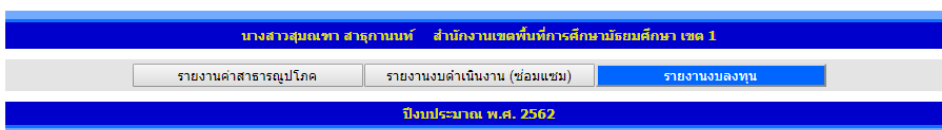
1 ผู้ใช้สามารถเข้าสู่เว็บไซต์โดยใช้ Google chrome ที่ <https://e-budget.jobobec.in.th>



2. โดยใช้ Username และ Password ตามที่ได้ลงทะเบียนไว้ (การตั้งงบประมาณปี 2563) เลือกปีงบประมาณ พ.ศ. 2562

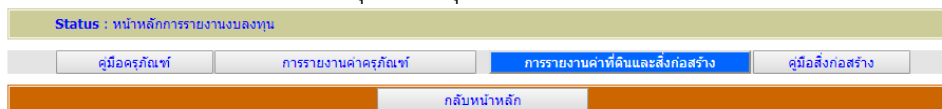
AREA Login Username : Password : ปีงบประมาณ พ.ศ. 2562

เมื่อเข้าสู่เว็บไซต์สำเร็จจะแสดงหน้าหลัก ดังภาพด้านล่าง

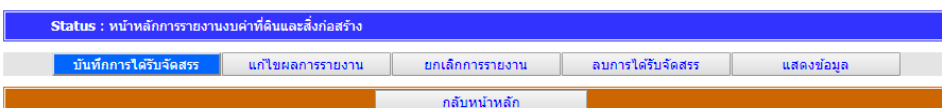


คลิกปุ่มคำสั่ง “รายงานงบลงทุน”

3. เว็บไซต์แสดงหน้าหลักการรายงานงบลงทุน คลิกปุ่มคำสั่ง “รายงานค่าที่ดินและสิ่งก่อสร้าง”



4. จาก หน้าหลักการรายงานงบค่าที่ดินและสิ่งก่อสร้าง คลิกปุ่มคำสั่ง “บันทึกการได้รับงบประมาณ” ทั้งนี้โรงเรียนจะรายงานได้ต่อเมื่อ สพท. บันทึกผลการจัดสรรเรียบร้อยแล้วเท่านั้น



5. พิมพ์ชื่อโรงเรียนเพื่อต้องการค้นหา และเลือกโรงเรียนที่ต้องการ

Status : บันทึกการได้รับจัดสรรปีงบประมาณ พ.ศ. 2562 ค่าก่อสร้าง/ซ่อมแซม Step I

ป้อนชื่อโรงเรียน :

720089 มทรเทพาราม

720085 สุวรรณเทพินพลาพิทยาคม

6. เลือกแผนงาน เลือกโครงการ/ผลผลิต เลือกกิจกรรม แล้วคลิกปุ่มคำสั่ง “ดำเนินการต่อไป”

Status : บันทึกการได้รับจัดสรรปีงบประมาณ พ.ศ. 2562 ค่าก่อสร้าง/ซ่อมแซม Step II

รายละเอียดการจัดสรร

โรงเรียน : มทรเทพาราม ตำบลจันทบุรี อำเภอคลองขลุง จังหวัดกำแพงเพชร

เลือกแผนงาน :

เลือกโครงการ/ผลผลิต :

เลือกกิจกรรม :

7. เลือกรายการสิ่งก่อสร้าง และป้อนงบประมาณที่ได้รับจัดสรร

รายละเอียดการจัดสรร

โรงเรียน : มทรเทพาราม ตำบลจันทบุรี อำเภอคลองขลุง จังหวัดกำแพงเพชร

แผนงาน :

ผลผลิต/โครงการ :

กิจกรรม :

เลือกสิ่งก่อสร้าง :

เลือกสิ่งก่อสร้าง :

งบประมาณที่ได้รับจัดสรร : บาท

8. ดำเนินการจนครบทุกโรงเรียน

Status : บันทึกการได้รับจัดสรรปีงบประมาณ พ.ศ. 2562 ค่าก่อสร้าง/ซ่อมแซม Step I

ป้อนชื่อโรงเรียน :

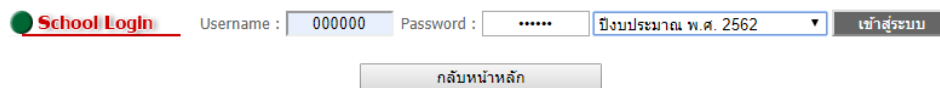
ลำดับที่	โรงเรียน	รายการ	งบประมาณ
1	มทรเทพาราม	ปรับปรุงซ่อมแซมอาคารเรียน อาคารประกอบและสิ่งก่อสร้างอื่น	2,500,000

ขั้นตอนการรายงานข้อมูลระดับสถานศึกษา
ในการรายงานครั้งนี้จะรายงานได้ถึงขั้นตอนที่ 2 เท่านั้น

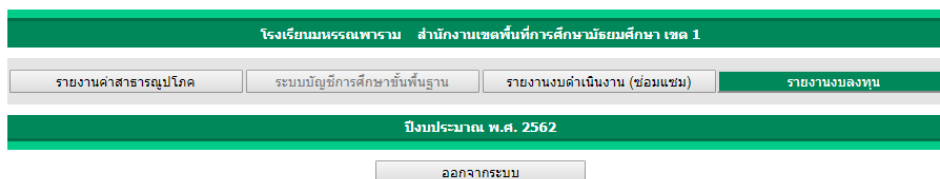
1 ผู้ใช้สามารถเข้าสู่เว็บไซต์โดยใช้ Google chrome ที่ <https://e-budget.jobobec.in.th>



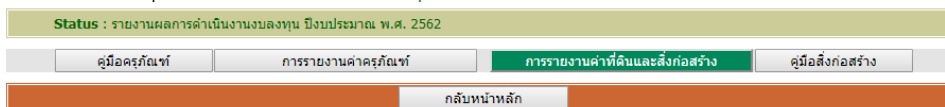
2. ใช้รหัส 6 หลัก (per_code) เป็นทั้ง Username และ Password เลือกปีงบประมาณ พ.ศ. 2562



เมื่อเข้าสู่เว็บไซต์สำเร็จจะแสดงหน้าหลัก ดังภาพด้านล่าง

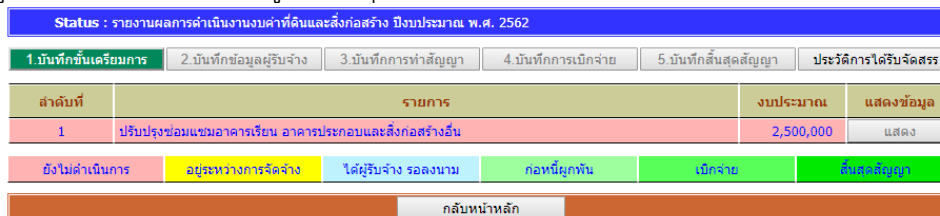


3. จากหน้าหลักให้คลิกปุ่มคำสั่ง “รายงานงบลงทุน”



คลิกปุ่มคำสั่ง “การรายงานค่าที่ดินและสิ่งก่อสร้าง”

4. เมื่อเข้าสู่หน้าหลักการรายงานให้ผู้ใช้คลิกปุ่มคำสั่ง “1 บันทึกขั้นเตรียมการ”



กรณีไม่มีรายการก่อสร้างหรือซ่อมแซมในหน้าการรายงาน แสดงว่าโรงเรียนไม่ได้รับจัดสรร หรือ สพท. ยังไม่บันทึกผลการจัดสรรเข้าสู่ระบบ

4. เมื่อคลิกปุ่มคำสั่ง “1 บันทึกขั้นเตรียมการ” จะเข้าสู่หน้าการรายงาน ให้ผู้ใช้คลิกปุ่มคำสั่ง “เพิ่มข้อมูล”

สำนักงานขอนแก่น

Status : รายงานผลการดำเนินงานของทุน ปีงบประมาณ พ.ศ. 2562 [บันทึกขั้นเตรียมการ]

ลำดับที่	รายการ	งบประมาณ	เลือก
1	ปรับปรุงซ่อมแซมอาคารเรียน อาคารประกอบและสิ่งก่อสร้างอื่น	2,500,000	เพิ่มข้อมูล

< ย้อนกลับ

5. เว็บไซต์ จะแสดงหน้าป้อนข้อมูล

Status : รายงานผลการดำเนินงานของทุน ปีงบประมาณ พ.ศ. 2562 [บันทึกขั้นเตรียมการ]

รายละเอียดการจัดสรร

ประเภทสิ่งก่อสร้าง : ปรับปรุงซ่อมแซม

รายการ : ปรับปรุงซ่อมแซมอาคารเรียน อาคารประกอบและสิ่งก่อสร้างอื่น

งบประมาณ : 2,500,000 บาท

การดำเนินงาน

ประกาศจัดจ้าง : ... กรณีวิธีเฉพาะเจาะจง ให้รายงานวันที่ดำเนินการ

กำหนดประกาศผล : ... กรณีวิธีเฉพาะเจาะจง ให้รายงานวันที่ดำเนินการ

คาดว่าจะลงนามสัญญา : ... กรณีวิธีเฉพาะเจาะจง ให้รายงานวันที่ดำเนินการ

วิธีการจัดจ้าง : ยังไม่ดำเนินการ

บันทึกข้อมูล

คลิก ... ที่ปฏิทิน เพื่อเลือก วัน เดือน ปี ที่โรงเรียนประกาศจัดจ้าง

คลิก ... ที่ปฏิทิน เพื่อเลือก วัน เดือน ปี กำหนดวัดประกาศผลการจัดหาผู้รับจ้าง

คลิก ... ที่ปฏิทิน เพื่อเลือก วัน เดือน ปี ที่คาดว่าจะลงนามสัญญาได้

คลิกเลือกวิธีการจัดจ้าง

Status : รายงานผลการดำเนินงานของทุน ปีงบประมาณ พ.ศ. 2562 [บันทึกขั้นเตรียมการ]

รายละเอียดการจัดสรร

ประเภทสิ่งก่อสร้าง : ปรับปรุงซ่อมแซม

รายการ : ปรับปรุงซ่อมแซมอาคารเรียน อาคารประกอบและสิ่งก่อสร้างอื่น

งบประมาณ : 2,500,000 บาท

การดำเนินงาน

ประกาศจัดจ้าง : 10-12-2561 ... กรณีวิธีเฉพาะเจาะจง ให้รายงานวันที่ดำเนินการ

กำหนดประกาศผล : 21-12-2561 ... กรณีวิธีเฉพาะเจาะจง ให้รายงานวันที่ดำเนินการ

คาดว่าจะลงนามสัญญา : 26-12-2018 ... กรณีวิธีเฉพาะเจาะจง ให้รายงานวันที่ดำเนินการ

วิธีการจัดจ้าง :

บันทึกข้อมูล

< ย้อนกลับ

สำนักงานขอนแก่น

คลิกปุ่มคำสั่ง “บันทึกข้อมูล” เพื่อบันทึกผลการรายงานเข้าสู่ระบบ

6. การรายงานปุ่มคำสั่ง “2 บันทึกข้อมูลผู้รับจ้าง” จะเข้าสู่หน้าการรายงานขั้นตอนที่ 2

Status : รายงานผลการดำเนินงานลำดับขั้นและสิ่งก่อสร้าง ปีงบประมาณ พ.ศ. 2562

1.บันทึกขั้นเตรียมการ 2.บันทึกข้อมูลผู้รับจ้าง 3.บันทึกการทำสัญญา 4.บันทึกการเบิกจ่าย 5.บันทึกสิ้นสุดสัญญา ประวัติการได้รับจัดสรร

ลำดับที่	รายการ	งบประมาณ	แสดงข้อมูล
1	ปรับปรุงซ่อมแซมอาคารเรียน อาคารประกอบและสิ่งก่อสร้างอื่น	2,500,000	แสดง

ยังไม่ดำเนินการ | อยู่ระหว่างการจัดจ้าง | ได้ผู้รับจ้าง รอลงนาม | ก่อหนี้ผูกพัน | เบิกจ่าย | ต้นงวดสัญญา

7. เมื่อเข้าสู่หน้า ขั้นตอนที่ 2 บันทึกข้อมูลผู้รับจ้าง ให้ผู้ใช้คลิกปุ่มคำสั่ง “เพิ่มข้อมูล”

Status : รายงานผลการดำเนินงานงบประมาณ ปีงบประมาณ พ.ศ. 2562 [บันทึกข้อมูลผู้รับจ้าง]			
ลำดับที่	รายการ	งบประมาณ	เลือก
1	ปรับปรุงซ่อมแซมอาคารเรียน อาคารประกอบและสิ่งก่อสร้างอื่น	2,500,000	เพิ่มข้อมูล

[< ย้อนกลับ](#)

8. ให้ผู้ใช้ป้อนชื่อผู้รับจ้าง และวงเงินที่จะทำสัญญา

Status : รายงานผลการดำเนินงานงบประมาณ ปีงบประมาณ พ.ศ. 2562 [บันทึกข้อมูลผู้รับจ้าง]	
รายละเอียดการจัดสรร	
ประเภทสิ่งก่อสร้าง : ปรับปรุงซ่อมแซม	
รายการ : ปรับปรุงซ่อมแซมอาคารเรียน อาคารประกอบและสิ่งก่อสร้างอื่น	
งบประมาณ : 2,500,000 บาท	
ข้อมูลผู้รับจ้างและวงเงิน	
ชื่อผู้รับจ้าง :	<input type="text" value="บริษัท ทดสอบ จำกัด"/>
วงเงินที่จะทำสัญญา :	<input type="text" value="2,489,000.00"/> บาท
บันทึกข้อมูล	

คลิกปุ่มคำสั่ง “บันทึกข้อมูล” เพื่อบันทึกผลการรายงานเข้าสู่ระบบ และถือเป็นการสิ้นสุดการรายงานในครั้งนี้

----- จบ -----

โปรดทราบ

ขณะนี้โรงเรียนรายงานได้เพียงขั้นที่ 1 ขั้นเตรียมการ และ 2 บันทึกข้อมูลผู้รับจ้าง เท่านั้น เนื่องจากขณะนี้ยังไม่ได้รับการอนุมัติเงินประจำงวดจาก สพฐ. และเมื่อโรงเรียนได้รับการอนุมัติเงินประจำงวดแล้วจึงค่อยรายงานขั้นตอนต่อไปตามลำดับการดำเนินการจริง